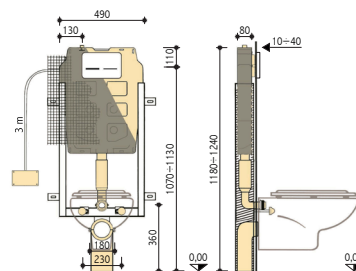





1422490201

**eco® SFIORO® 9ℓ-4ℓ / 6ℓ-3ℓ
anticondensa**

Anti-condensation



LE QUOTE SONO ESPRESSE IN mm . DIMENSIONS EXPRESSED IN mm

DATI TECNICI / TECHNICAL DATA

pressione dinamica **0,1-10 bar**

dynamic pressure **0,1-10 bar**

temperatura massima dell'acqua **25°C**

maximum water temperature **25°C**

impostazione predefinita quantità di risciacquo **9-4ℓ**

rinsing quantity predetermined setting - out **9-4ℓ**

campo di regolazione risciacquo lungo **9-6ℓ**

long - rinsing regulation range **9-6ℓ**

campo di regolazione risciacquo breve **4-3ℓ**

short - rinsing regulation range **4-3ℓ**

CAMPI D'APPLICAZIONE

- > Per pareti in muratura
- > Applicazione davanti a pareti ad altezza parziale o totale
- > Per wc sospeso
- > Risciacquo a due quantità 9ℓ-4ℓ o 6ℓ-3ℓ

CARATTERISTICHE E DOTAZIONE

- > Cassetta in polietilene spessore 8 cm
- > Isolata contro la condensa
- > Rete portaintonaco premontata
- > Servo comando frontale con risciacquo a due quantità
- > Allacciamento idrico dall'alto disassato a sx
- > Rubinetto di arresto 1/2" con supporto
- > Tubo di risciacquamento 23 x 25 cm con tappo di protezione
- > Tampone in gomma Ø 60-40 mm
- > Manicotto aumento da Ø 40 a Ø 45 mm con OR 143 e morsetto Ø 55-44 mm
- > Confezione lubrificante per guarnizioni
- > Protezione per sportello e particolari interni
- > Alimentatore 220 VAC - 12 VDC con cavo da 3 m e connettore
- > Scatola incasso e guaina 3 m
- > Telaio zincato con sei piattine di fissaggio deformabili
- > Interasse fori di fissaggio vaso 180/230 mm
- > 2 barre filettate M12 con dadi per fissaggio vaso
- > Collare per curva di scarico a scatto Ø 90 mm
- > Curva di scarico in PE Ø 90 mm con guarnizione
- > Tappo di protezione Ø 90 mm
- > Manicotto prolungato Ø 90 mm con guarnizione
- > 2 rondelle con cannottino eccentrico regolazione sanitario
- > 2 cappucci di protezione
- > Materiale di fissaggio, staffe e tasselli

Sostegni sanitari a completamento RAPIDO
pag. 92-94

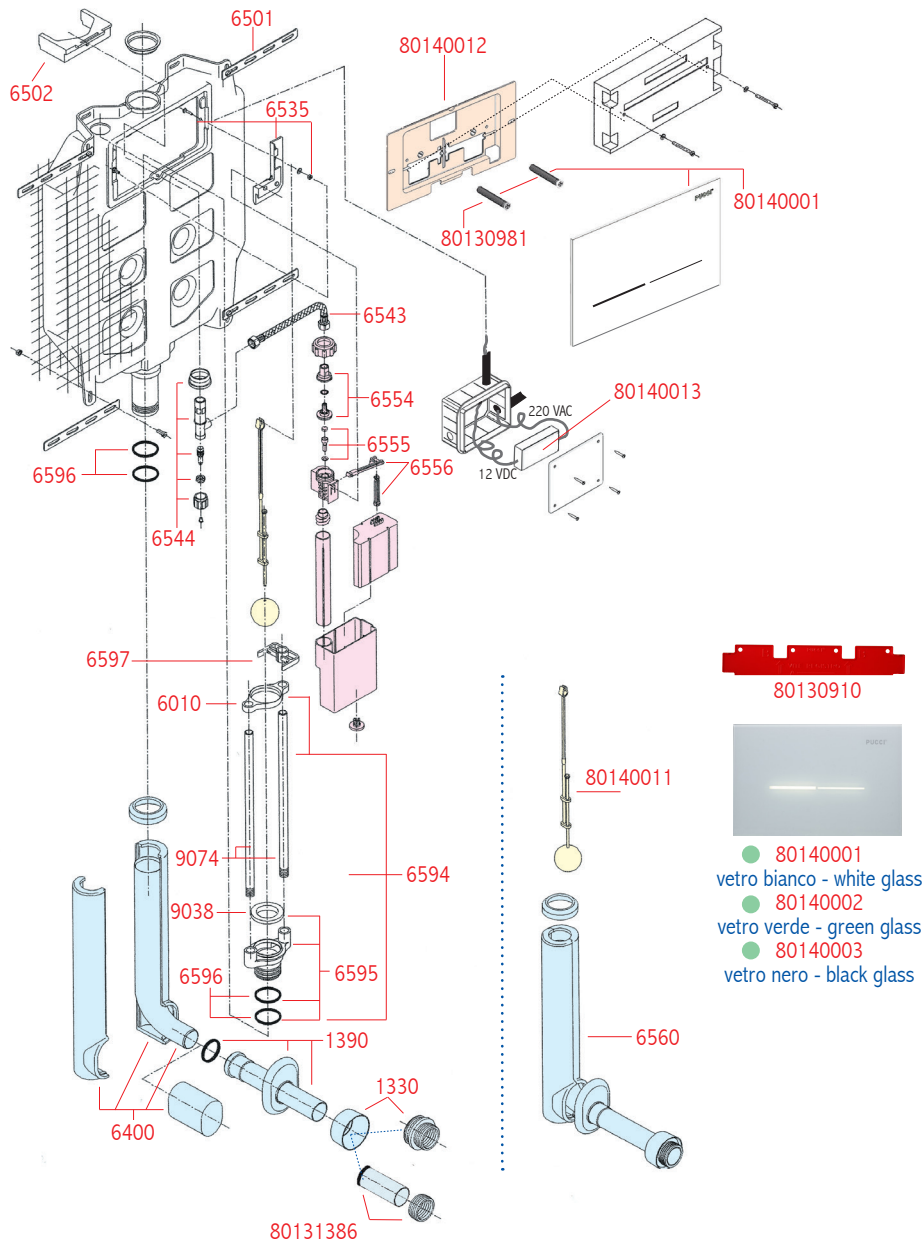
FIELDS OF APPLICATION

- > For brick walls
- > Partial or total height front wall fixing
- > For wall mounted bowl
- > Two quantities rinsing 9ℓ-4ℓ o 6ℓ-3ℓ

FEATURES AND EQUIPMENT

- > Polyethylene tank 8 cm total thickness
- > Anti-condensation
- > Plaster holder pre-built mesh
- > Frontal servocontrol with two quantities rinsing
- > Water connection from above misaligned on the left
- > 1/2" stop cock with support
- > 23 x 25 cm flush pipe and protection cap
- > Ø 60-40 mm rubber plug
- > From Ø 40 mm to Ø 45 extension socket, OR 143 and Ø 55-44 mm clamp
- > Gasket lubricant package
- > Foam protection for door and inner parts
- > 220 VAC - 12 VDC power supply with 3 m cable and connector
- > Recessed box and sheath 3 m
- > Zinc-coated frame with 6 expandible fastening straps
- > Distance between bowl fitting holes 180/230 mm
- > 2 M12 threaded rods with bowl fixing nuts
- > Snap collar Ø 90 mm for flush curve
- > Ø 90 mm PE flush curve with gasket
- > Ø 90 mm protection cap
- > Ø 90 mm extended sleeve with gasket
- > 2 washers with eccentric short pipe for WC regulation
- > 2 protection caps
- > Fixing materials, brackets and plugs

Sanitary stands to completion RAPIDO
pag. 92-94



Code	Pezzi	Descrizione	Code	Pcs	Description
80001330	1	Morsetto combinato Ø 48-58 mm con coprimorsetto - bianco	80001330	1	Ø 48-58 mm combined clamp with cover - white
80001390	1	Gruppo rosone eccentrico - OR 143 cannotto 22 cm - bianco	80001390	1	Eccentric escutcheon set - OR 143 22 cm joint - white
80006010	5	Telaio guida sfera	80006010	5	Ball frames guide
80006111	1	Sacchetto a corr. alimentazione eco-SARA	80006111	1	eco-SARA water supply kit
80006400	1	Tubo cacciata 35x11 cm Ø 50-40 mm con rivestimento e tappo	80006400	1	35x11 cm Ø 50-40 mm discharge pipe with lining and cap
80006501	1	4 staffe con bulloni fissaggio cassetta al muro	80006501	1	4 brackets with bolts for wall mounted tank
80006502	5	Distanziatore V95	80006502	5	V95 Spacer
80006535	2	Staffa sostegno valvola con vite	80006535	2	Valve support brackets with screws
80006543	1	Flessibile F.F. con guarnizioni	80006543	1	F.F. flexible pipe with gaskets
80006544	1	Rubinetto ottone 1/2" con supporto	80006544	1	1/2" brass stop cock with support
80006550	1	Gruppo valvola completo	80006550	1	Complete valve set
80006554	1	Raccordo valvola con sede interna	80006554	1	Brass nipple with inner seat
80006555	10	Pistoncino con guarnizioni 10x5 mm	80006555	10	Plungers with 10x5 mm gaskets
80006556	1+1	Leve per valvola	80006556	1+1	Valve activation levers
80006560	1	Tubo di risciacquamento 35x11 cm con rivestimento e tappo, regolabile in altezza (+2-2 cm), cannotto 22 cm, rosone eccentrico e morsetto combinato Ø 48-58 mm con coprimorsetto-bianco	80006560	1	35x11 cm adjustable flush pipe (+2-2 cm), with lining and cap, 22 cm joint, eccentric escutcheon and Ø 48-58 mm combined clamp with cover - white
80006594	1	Sede estraibile completa di tubetti troppo pieno e telaio guida sfera	80006594	1	Pull-out seat fitted with overflow pipes and ball guide frame
80006595	1	Sede estraibile con 2 OR 147 e guarnizione sede	80006595	1	Pull-out seat with 2 OR 147 and seat gasket
80006596	8	OR 147 per sede estraibile e codulo	80006596	8	OR 147 for pull-out seat and tang
80006597	5	Telaio distanziatore	80006597	5	Spacer frames
80009038	10	Guarnizione sede sfera	80009038	10	Ball seat gaskets
80009074	6	Tubetto troppo pieno 47 cm per tutti i modelli	80009074	6	47 cm overflow pipes for all models
80130910	1	Dima per montaggio vitoni per placca	80130910	1	Assembly template for cover plate screws
80130930	2+2	Serie viti registro M8 prolungate 7cm	80130930	2+2	M8 7 cm extended adjustment screws set
80130981	4	Vite fissaggio placca	80130981	4	Cover plate fastening screws
80131386	1+1	Manicotto aumento Ø 40-45mm con OR 143 e morsetto Ø 55-44 mm	80131386	1+1	Bowl connection kit with pipe expansion sleeve Ø 40-45 mm with OR 143 and clamp Ø 55-44 mm
80136110	1	Sacchetto a corredo wc eco SFIORO	80136110	1	eco SFIORO bowl connection kit
80140001	1	Placca SFIORO eco vetro bianco	80140001	1	White glass SFIORO eco plate
80140002	1	Placca SFIORO eco vetro verde	80140002	1	Green glass SFIORO eco plate
80140003	1	Placca SFIORO eco vetro nero	80140003	1	Black glass SFIORO eco plate
80140011	1	Gruppo completo sfera-astina-fermocorsa	80140011	1	Complete set with ball - small rod - run lock
80140012	1	Sportello con servomotore	80140012	1	Door with servomotor
80140013	1	Alimentatore 220 VAC - 12 VDC con cavo da 3 m e connettore	80140013	1	220 VAC - 12 VDC power supply with 3 m cable and connector
80140091	1	Kit PUCCI eco SFIORO: placca bianca sportello con servomotore batteria di scarico PUCCI SFIORO alimentatore-guaina - scatola da incasso	80140091	1	eco SFIORO PUCCI Kit: white plate, door with servomotor, PUCCI SFIORO draining array, power supply, sheath, build in case
80140092	1	Kit PUCCI eco SFIORO: placca verde sportello con servomotore batteria di scarico PUCCI SFIORO alimentatore-guaina-scatola da incasso	80140092	1	eco SFIORO PUCCI Kit: green plate, door with servomotor, PUCCI SFIORO draining array, power supply, sheath, build in case
80140093	1	Kit PUCCI eco SFIORO: placca nera sportello con servomotore batteria di scarico PUCCI SFIORO alimentatore-guaina-scatola da incasso	80140093	1	eco SFIORO PUCCI Kit: black plate, door with servomotor, PUCCI SFIORO draining array, power supply, sheath, build in case